



# Презентация на тему безопасность детей в интернет пространстве

Выполнил: ученик 7 А класса

Касаткин М.И.

Руководитель: Шигабутдинов А.А.

# Опасности в интернете

- Преступники в интернете.
- Недостоверная информация (фейки).
- Материалы нежелательного содержания.
- Азартные игры.
- Кибермошенничество.
- Интернет – зависимость.
- Кибербуллинг.
- Вредоносные ПО.

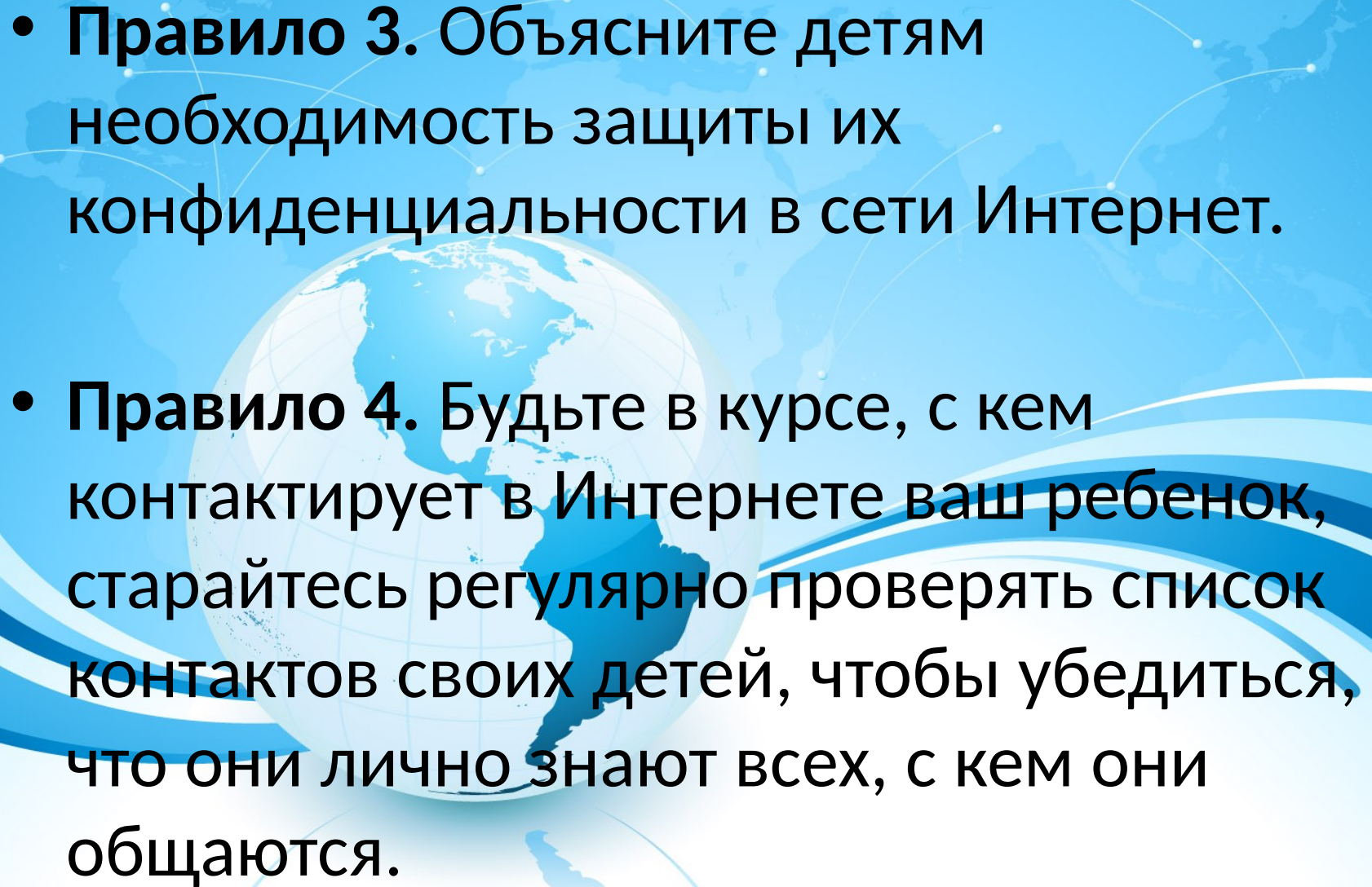


**Самые главные помощники и защитники  
для ребёнка –  
это его родители!!!**

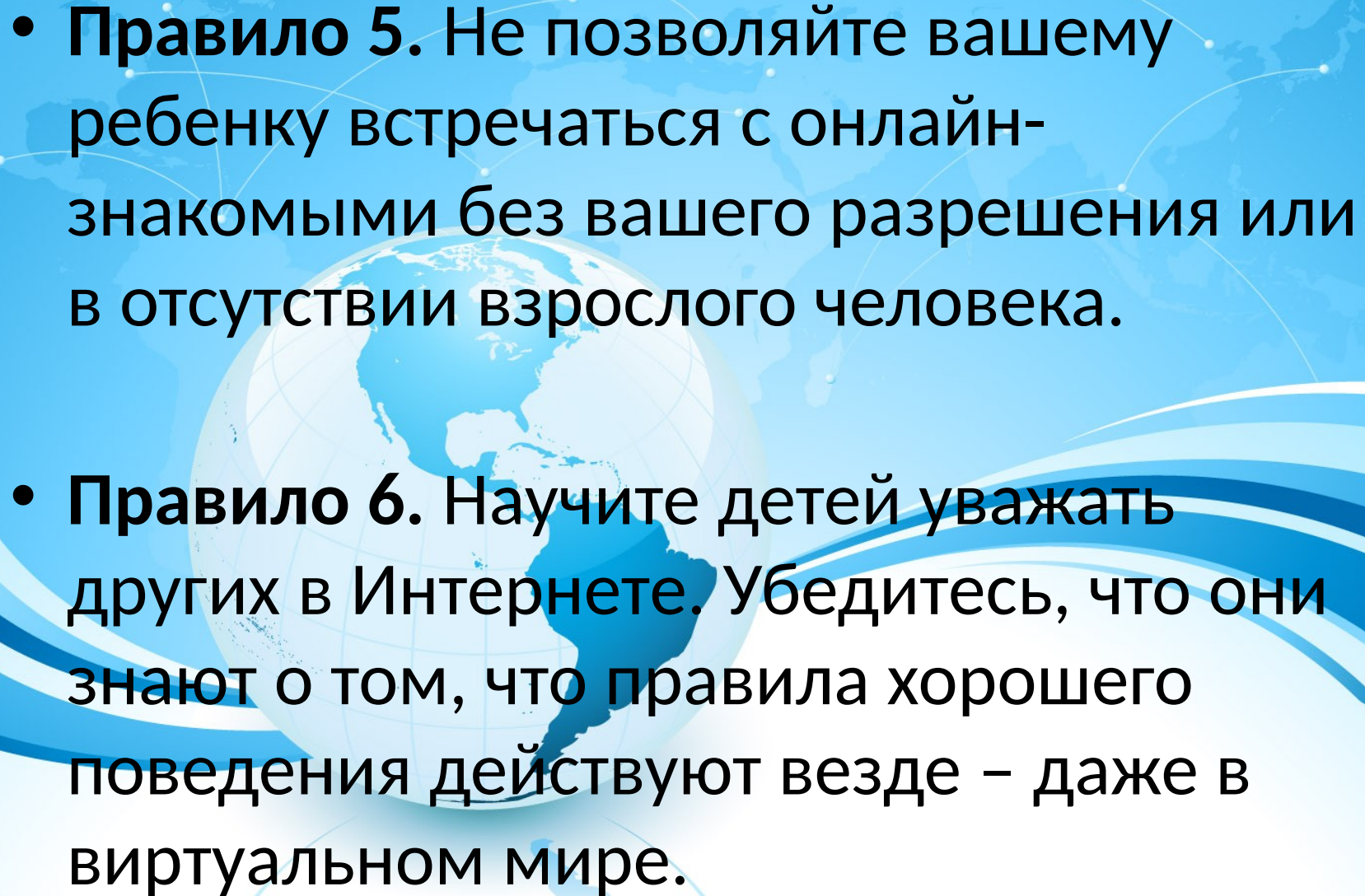


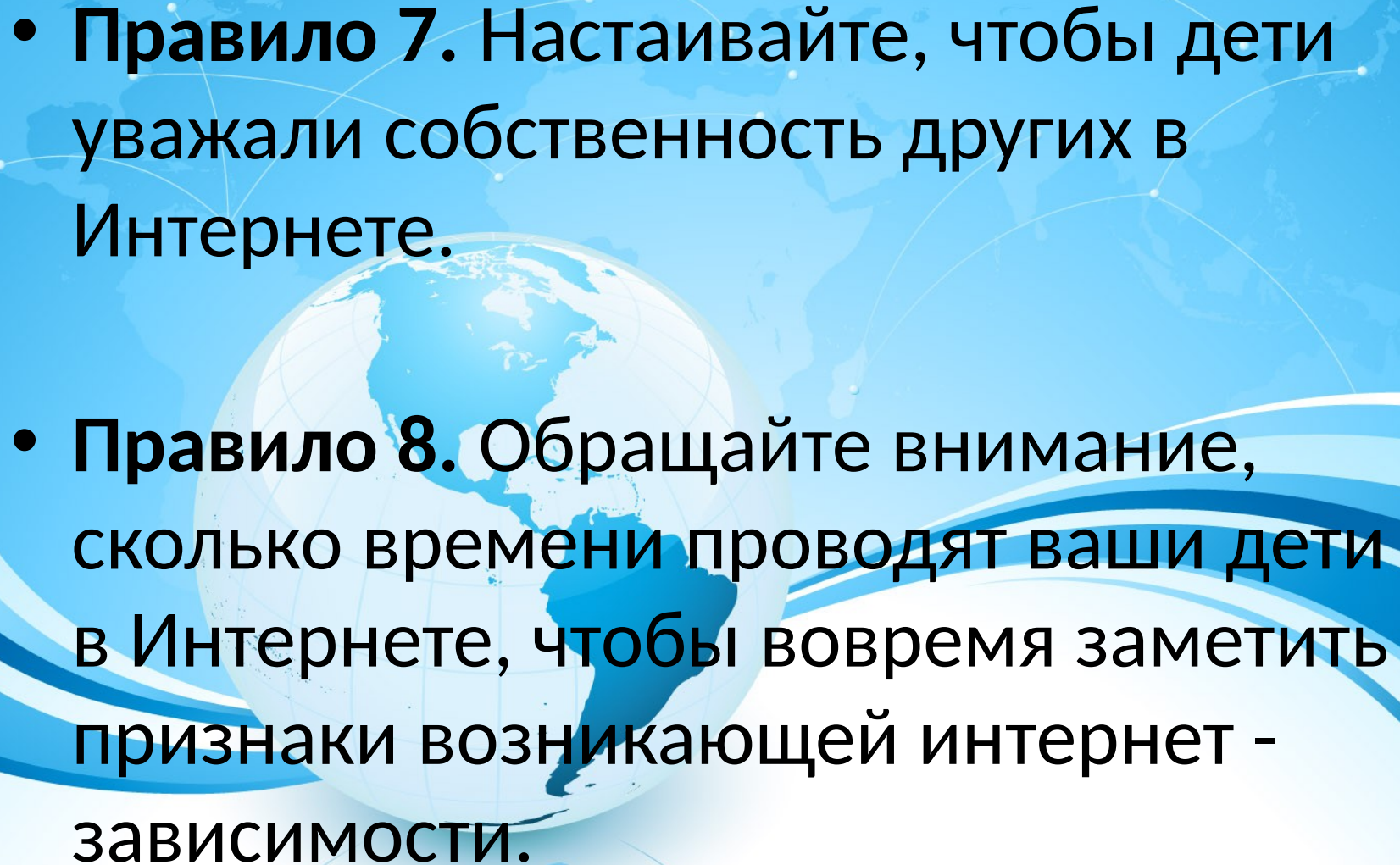
# Основные правила безопасности для родителей

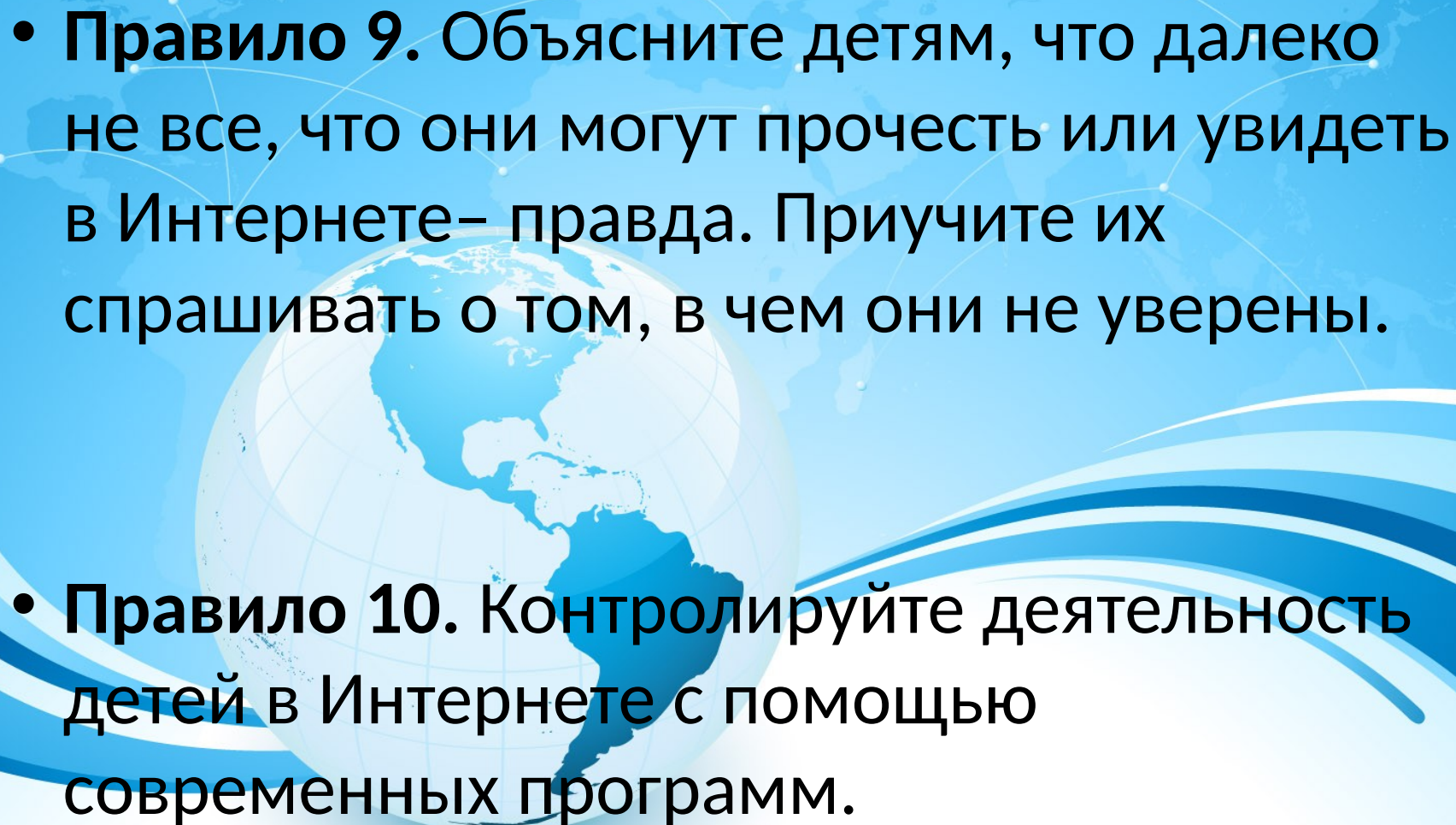
- **Правило 1.** Установите вместе с детьми четкие правила посещения сайтов.
- **Правило 2.** Помогите детям выбрать правильное регистрационное имя и пароль. Убедитесь в том, что они не содержат никакой личной информации.

- 
- The background features a stylized globe with a grid of latitude and longitude lines, centered on the Americas. Overlaid on the globe are several thin, white, curved lines that suggest a network or data flow. The overall color palette is various shades of blue, from light to dark.
- **Правило 3.** Объясните детям необходимость защиты их конфиденциальности в сети Интернет.
  - **Правило 4.** Будьте в курсе, с кем контактирует в Интернете ваш ребенок, старайтесь регулярно проверять список контактов своих детей, чтобы убедиться, что они лично знают всех, с кем они общаются.



- 
- The background features a light blue globe centered in the lower-left quadrant, with white grid lines. Overlaid on the globe are several curved, wavy lines in shades of blue, creating a sense of motion and digital connectivity. The overall color palette is various tones of blue.
- **Правило 5.** Не позволяйте вашему ребенку встречаться с онлайн-знакомыми без вашего разрешения или в отсутствие взрослого человека.
  - **Правило 6.** Научите детей уважать других в Интернете. Убедитесь, что они знают о том, что правила хорошего поведения действуют везде – даже в виртуальном мире.

- 
- The background features a light blue globe with a grid of latitude and longitude lines. Overlaid on the globe are several thin, white, curved lines that suggest a network or digital connectivity. The overall color palette is various shades of blue, from light to dark.
- **Правило 7.** Настаивайте, чтобы дети уважали собственность других в Интернете.
  - **Правило 8.** Обращайте внимание, сколько времени проводят ваши дети в Интернете, чтобы вовремя заметить признаки возникающей интернет - зависимости.

- 
- **Правило 9.** Объясните детям, что далеко не все, что они могут прочесть или увидеть в Интернете – правда. Приучите их спрашивать о том, в чем они не уверены.
  - **Правило 10.** Контролируйте деятельность детей в Интернете с помощью современных программ.



- **Правило 11. Поощряйте детей делиться с вами их опытом в Интернете.**
- **Главная цель - обеспечить комфортную и безопасную цифровую среду, где дети будут узнавать новую и полезную информацию, развиваться в творческих, естественных, технических и других областях.**

The image features a central 3D globe with a grid of latitude and longitude lines, showing the Americas. The globe is set against a background of a light blue world map. White curved lines with small dots at their ends connect various points across the map, suggesting a global network or communication system. Below the globe, there are several thick, flowing blue and white abstract waves that sweep across the bottom of the frame. The overall color palette is dominated by various shades of blue, from light sky blue to deep navy blue.

**Спасибо за внимание!**