

БЕЗОПАСНЫЙ ИНТЕРНЕТ



Автор: Мысьянов Артур, 6А класс




**Давай, дружок, поразмышляем,
Чем полезен интернет.
В нём информацию мы добываем,
Которой в книгах порой нет.**







**Общаться можем мы с друзьями,
Из разных уголков Земли.
И заработать здесь же можем,
Коль на «удалёнку» перешли.**



Я выбираю
безопасный интернет!



Но интернет небезопасен,
Подстерегать может беда.
Обман, кибератака, вирус-

Об этом помнить нужно нам всегда!!!



**Не оставляй своих ты данных,
И на мошенников случайно не наткнись,
Не заходи на незнакомые страницы,
На яркие картинки не ведись!**





Будьте бдительны и соблюдайте основные правила интернет-безопасности!

1

не доверяйте новогодним предложениям от спамеров

2

не переходите по ссылкам, присланным незнакомцами

3


не оставляйте личные данные на малоизвестных сайтах

4

не участвуйте в сомнительных интернет-лотереях

5

используйте лицензионное ПО для защиты своего ПК



ПРАВИЛА БЕЗОПАСНОГО ИНТЕРНЕТА ДЛЯ ДЕТЕЙ

В период дистанционного обучения школьники много времени проводят в Интернете. Объясните детям несколько простых правил сетевой безопасности



ИСТОЧНИК: «РОССИЙСКАЯ ГАЗЕТА»



Проверь вместе с родителями настройки своего аккаунта в соцсетях: пусть только твои друзья могут видеть информацию на этой страничке и писать тебе сообщения



Не размещай в сети номер телефона и школы, домашний адрес и большое количество фотографий с геотегами

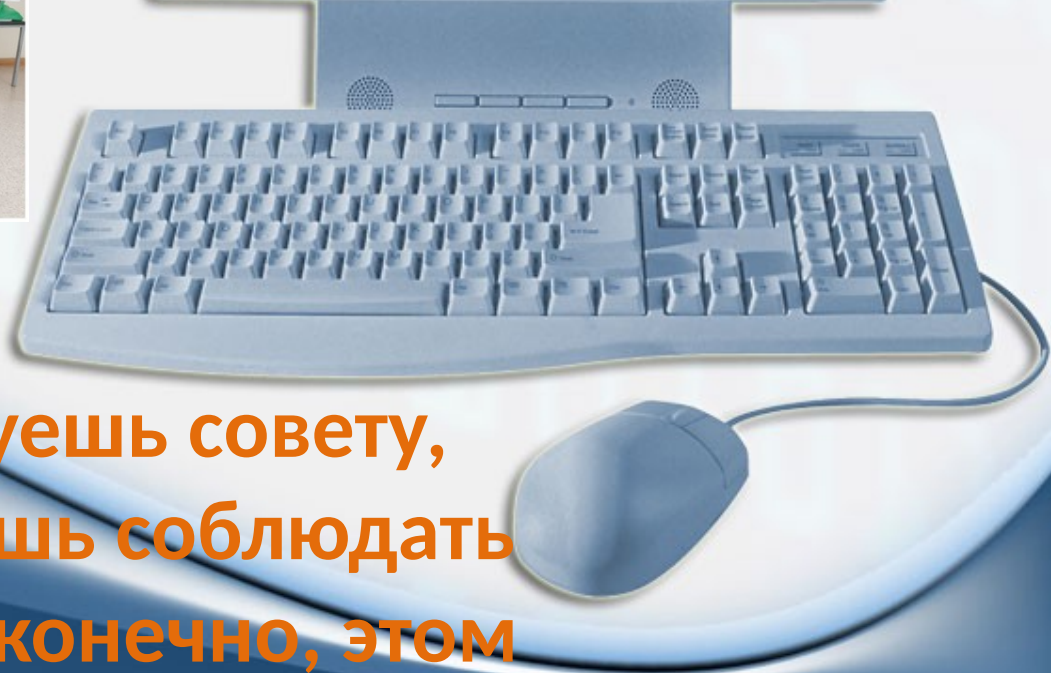



Не переходи по подозрительным коротким ссылкам в сообщениях, полученных от незнакомцев. А если возникло подозрение, что кого-то из друзей взломали (от него приходят странные сообщения), свяжись с ним по телефону



Защити свои аккаунты. Для каждой соцсети придумай свой уникальный сложный пароль - от 8 символов, с большими и маленькими буквами, цифрами и спецсимволами





И если ты последуешь совету,
И правила все будешь соблюдать
То только в случае, конечно, этом
Интернет безОпасным может стать!!!